

ROTATIONS

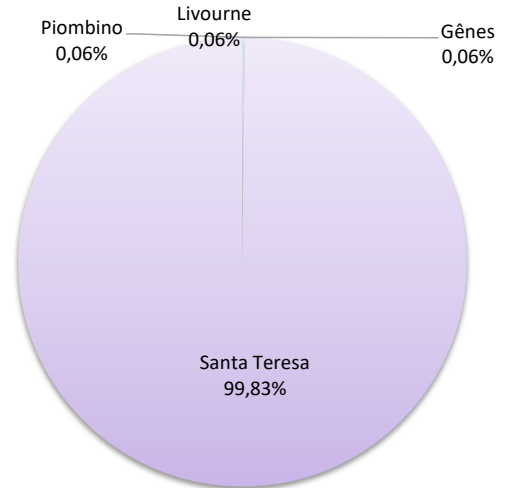
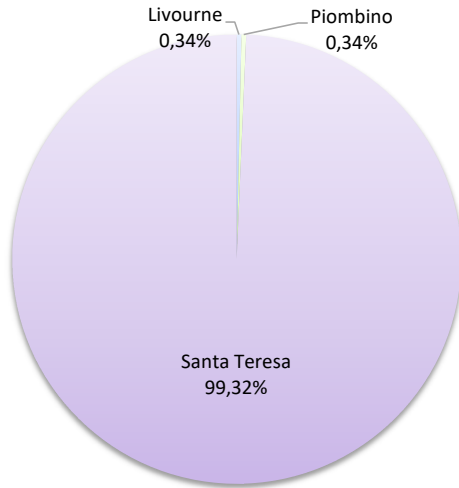
	Rotations du 1er au 31 juillet		
	2023	2024	Variation
Régulier National	0	0	-
Régulier Internat°	400	296	-26,00%
TOTAL	400	296	-26,00%
Croisières	8	12	50,00%
Hydrocarbures	0	0	-
Ciment	0	0	-
TOTAL	0	0	-
TOTAL	408	308	-24,51%

	Cumul rotations depuis le 1er Janvier		
	2023	2024	Variation
Régulier National	0	0	-
Régulier Internat°	2 026	1 724	-14,91%
TOTAL	2 026	1 724	-14,91%
Croisières	58	52	-10,34%
Hydrocarbures	0	0	-
Ciment	0	0	-
TOTAL	0	0	-
TOTAL	2 084	1 776	-14,78%

LIGNES
REGULIERS NAT° ET INTERNAT°

Lignes	rotations	Variation n-1
Livourne	1	-
Gênes	0	-
Piombino	1	-
Santa Teresa	294	-26,50%

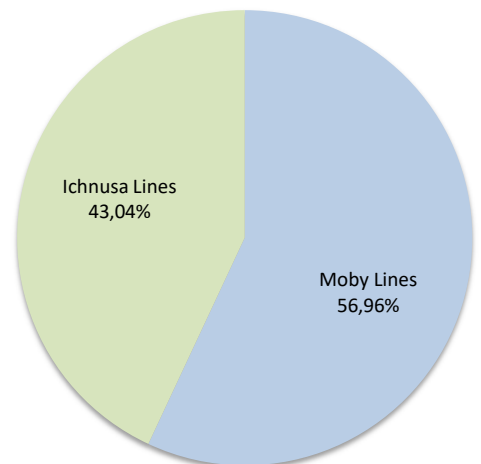
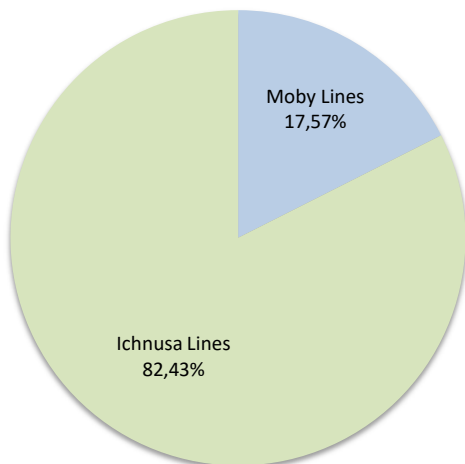
Lignes	rotations	Variation n-1
Livourne	1	-
Gênes	1	-
Piombino	1	-
Santa Teresa	1 721	-15,05%



COMPAGNIES
REGULIERS NAT° ET INTERNAT°

Compagnies	rotations	Variation n-1
Moby Lines	52	-77,19%
Ichnusa Lines	244	41,86%

Compagnies	rotations	Variation n-1
Moby Lines	982	-27,58%
Ichnusa Lines	742	10,75%



PASSAGERS

	Trafic passagers du 1er au 31 juillet			Cumul passagers depuis le 1er Janvier		
	2023	2024	Variation	2023	2024	Variation
Régulier National	0	0	-	0	0	-
Régulier Internat°	37 595	34 828	-7,36%	134 891	135 314	0,31%
TOTAL	37 595	34 828	-7,36%	134 891	135 314	0,31%
Croisières	876	884	0,91%	4 264	3 486	-18,25%
TOTAL	38 471	35 712	-7,17%	139 155	138 800	-0,26%

LIGNES
(Réguliers)

Lignes	Passagers	Variation n-1
Santa Térésa	34 828	-7,36%

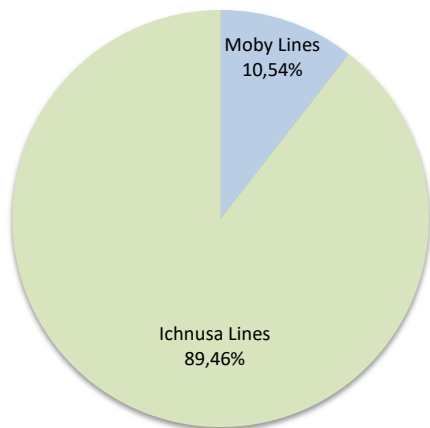


Lignes	Passagers	Variation n-1
Santa Térésa	135 314	0,31%

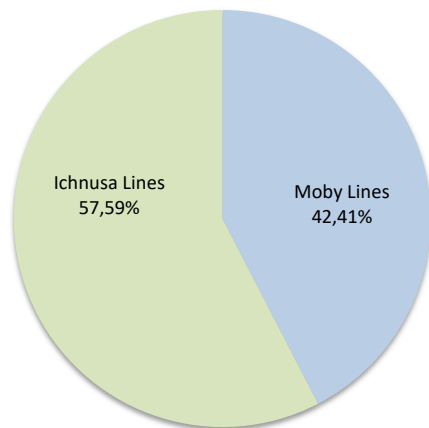


COMPAGNIES
(Réguliers)

Compagnies	Passagers	Variation n-1
Moby Lines	3 670	-83,61%
Ichnusa Lines	31 158	104,89%



Compagnies	Passagers	Variation n-1
Moby Lines	57 383	-32,23%
Ichnusa Lines	77 931	55,17%



PORT DE COMMERCE DE BONIFACIO

juillet 2024

VEHICULES

Régulier National
Régulier Internat°
TOTAL

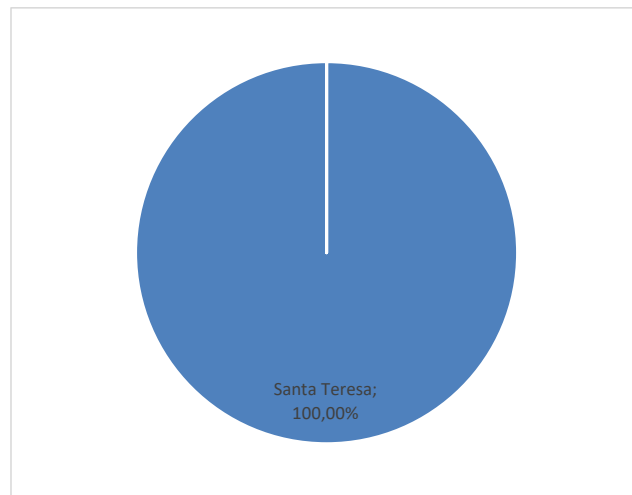
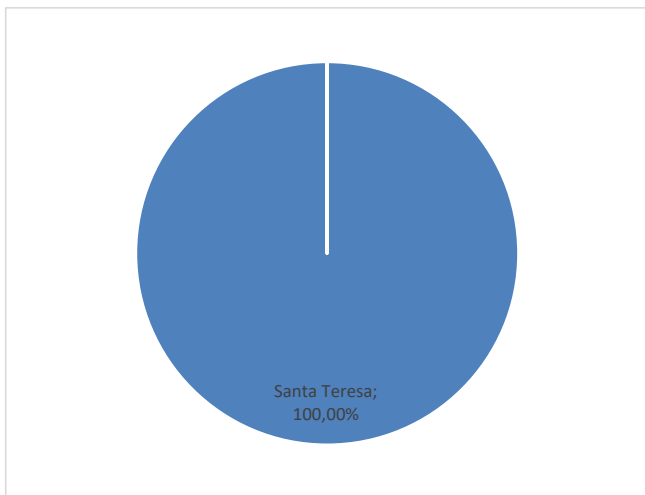
Véhicules du 1er au 31 Juillet		
2023	2024	Variation
0	0	-
9 590	8 182	-14,68%
9 590	8 182	-14,68%

Cumul Véhicules depuis le 1er Janvier		
2023	2024	Variation
0	0	-
42 785	40 765	-4,72%
42 785	40 765	-4,72%

LIGNES REGULIERS NAT° ET INTERNAT°

Lignes	Véhicules	Variation n-1
Santa Teresa	8 182	-14,68%

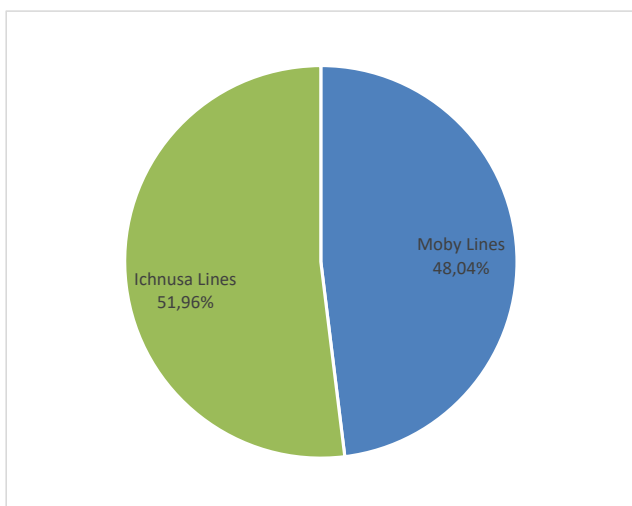
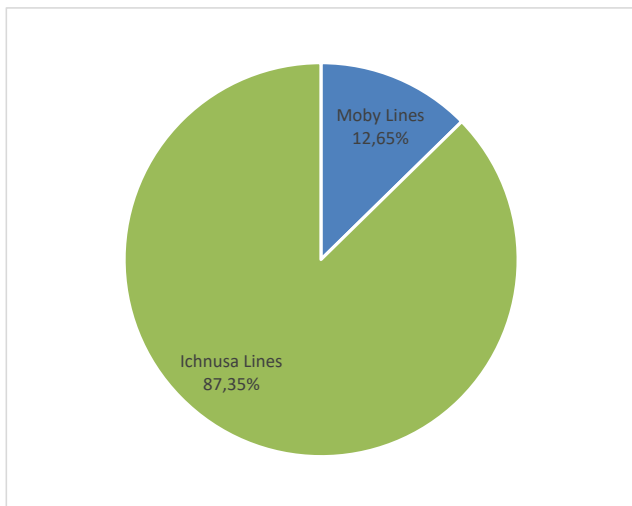
Lignes	Véhicules	Variation n-1
Santa Teresa	40 765	-4,72%



COMPAGNIES REGULIERS NAT° ET INTERNAT°

Moby Lines	1 035	-81,27%
Ichnusa Lines	7 147	75,82%

Moby Lines	19 584	-28,14%
Ichnusa Lines	21 181	36,38%



MARCHANDISES

	Marchandises du 1er au 31 juillet			Cumul Marchandises depuis le 1er Janvier		
	2023	2024	Variation	2023	2024	Variation
Régulier National	0	0	-	0	0	-
Régulier Internat°	8 277	6 139	-25,83%	52 246	41 073	-21,39%
TOTAL	8 277	6 139	-25,83%	52 246	41 073	-21,39%
Hydrocarbures	0	0	-	0	0	-
Ciment	0	0	-	0	0	-
TOTAL	0	0	-	0	0	-
TOTAL	8 277	6 139	-25,83%	52 246	41 073	-21,39%

LIGNES
REGULIERS NAT° ET INTERNAT°

Lignes	Marchandises	Variation n-1
Santa Teresa	6 139	-25,83%

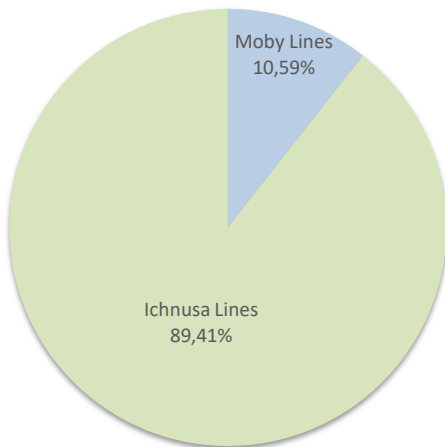


Lignes	Marchandises	Variation n-1
Santa Teresa	41 073	-21,39%



COMPAGNIES
REGULIERS NAT° ET INTERNAT°

Compagnies	Marchandises	Variation n-1
Moby Lines	650	-87,15%
Ichnusa Lines	5 489	70,62%



Compagnies	Marchandises	Variation n-1
Moby Lines	27 161	-32,95%
Ichnusa Lines	13 912	18,51%

