

ROTATIONS

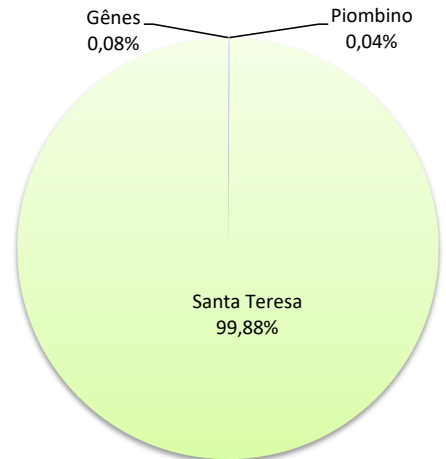
	Rotations du 1er au 30 septembre			Cumul rotations depuis le 1er Janvier		
	2023	2024	Variation	2023	2024	Variation
Régulier National	0	0	-	0	0	-
Régulier Internat°	408	306	-25,00%	2 802	2 460	-12,21%
TOTAL	408	306	-25,00%	2 802	2 460	-12,21%
Croisières	24	16	-33,33%	92	80	-13,04%
Hydrocarbures	0	0	-	0	0	-
Ciment	0	0	-	0	0	-
TOTAL	0	0	-	0	0	-
TOTAL	432	322	-25,46%	2 894	2 540	-12,23%

LIGNES
REGULIERS NAT° ET INTERNAT°

Lignes	rotations	Variation n-1
Gênes	0	-
Piombino	0	-
Santa Teresa	306	-25,00%

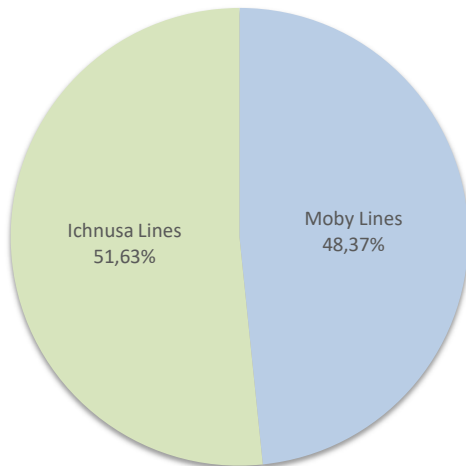


Lignes	rotations	Variation n-1
Gênes	2	-
Piombino	1	-
Santa Teresa	2 457	-12,31%

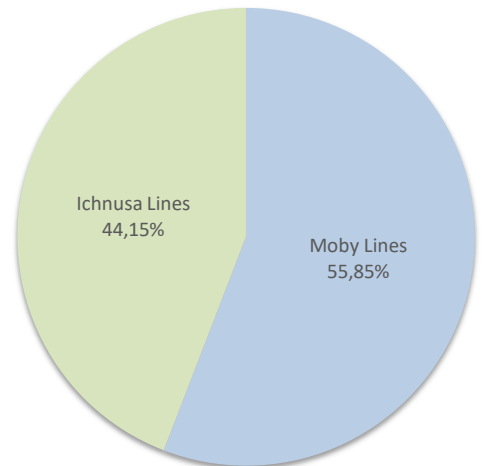


COMPAGNIES
REGULIERS NAT° ET INTERNAT°

Compagnies	rotations	Variation n-1
Moby Lines	148	-35,09%
Ichnusa Lines	158	-12,22%



Compagnies	rotations	Variation n-1
Moby Lines	1 374	-23,50%
Ichnusa Lines	1 086	7,95%



PORT DE COMMERCE DE BONIFACIO

septembre 2024

PASSAGERS

Régulier National
Régulier Internat°
TOTAL

Trafic passagers du 1er au 30 septembre		
2023	2024	Variation
0	0	-
40 162	35 613	-11,33%
40 162	35 613	-11,33%

Cumul passagers depuis le 1er Janvier		
2023	2024	Variation
0	0	-
220 663	221 352	0,31%
220 663	221 352	0,31%

Croisières

1 889	953	-49,55%
--------------	------------	----------------

6 761	5 536	-18,12%
--------------	--------------	----------------

TOTAL

42 051	36 566	-13,04%
---------------	---------------	----------------

227 424	226 888	-0,24%
----------------	----------------	---------------

LIGNES

Lignes	Passagers	Variation n-1
Santa Térésa	35 613	-11,33%

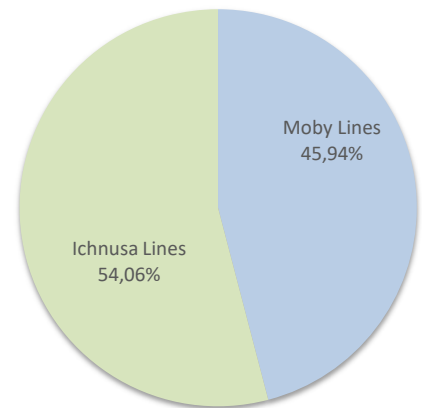
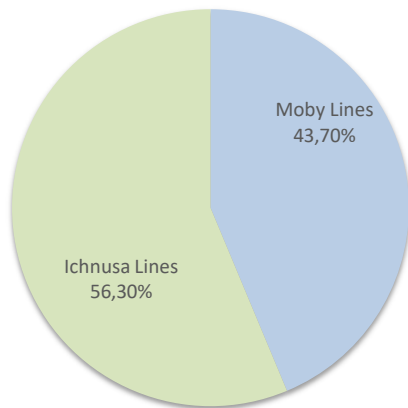
Lignes	Passagers	Variation n-1
Santa Térésa	221 352	0,31%



COMPAGNIES

Compagnies	Passagers	Variation n-1
Moby Lines	15 564	-31,24%
Ichnusa Lines	20 049	14,38%

Compagnies	Passagers	Variation n-1
Moby Lines	101 690	-25,01%
Ichnusa Lines	119 662	40,68%



PORT DE COMMERCE DE BONIFACIO

septembre 2024

VEHICULES

Véhicules du 1er au 30 Septembre		
2023	2024	Variation
0	0	-
10 175	8 571	-15,76%
10 175	8 571	-15,76%

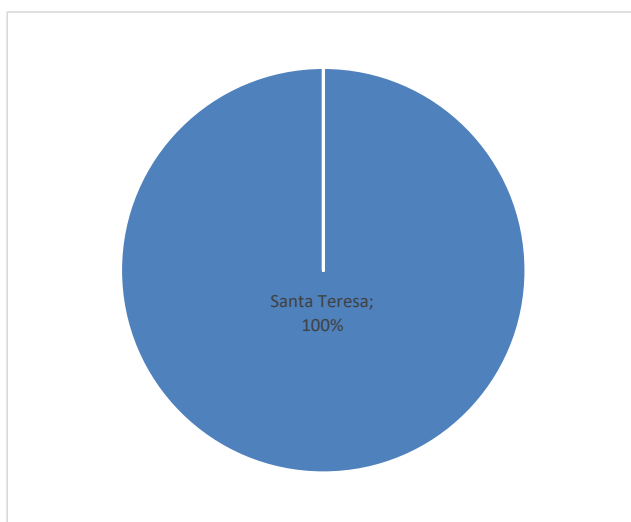
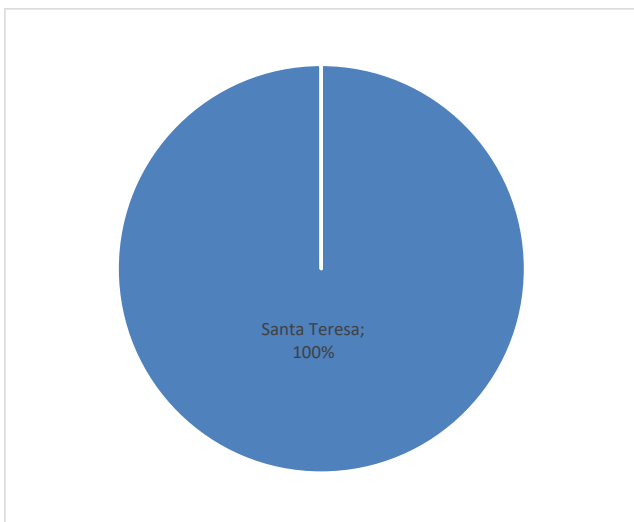
Cumul Véhicules depuis le 1er Janvier		
2023	2024	Variation
0	0	-
65 073	62 710	-3,63%
65 073	62 710	-3,63%

Régulier National
Régulier Internat°
TOTAL

LIGNES
REGULIERS NAT° ET INTERNAT°

Lignes	Véhicules	Variation n-1
Santa Teresa	8 571	-15,76%

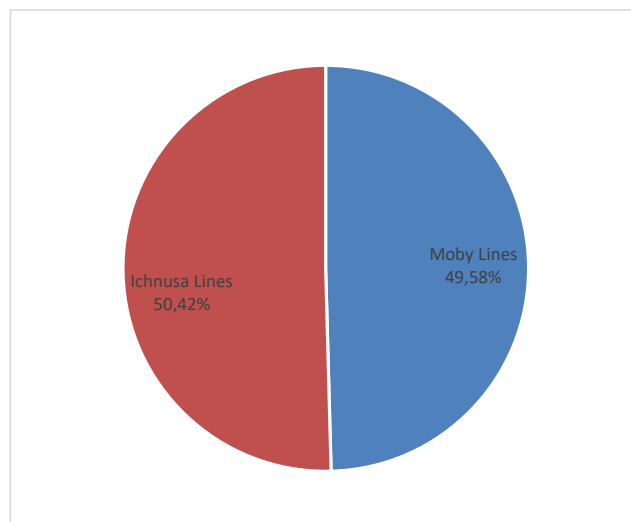
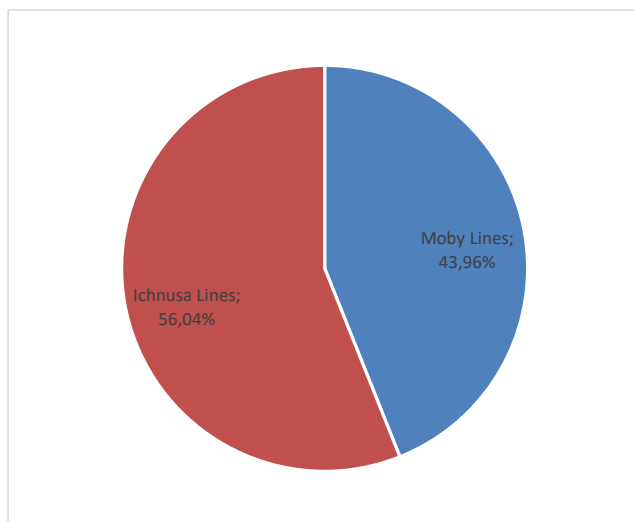
Lignes	Véhicules	Variation n-1
Santa Teresa	62 710	-3,63%



COMPAGNIES
REGULIERS NAT° ET INTERNAT°

Compagnies	Véhicules	Variation n-1
Moby Lines	3 768	-29,99%
Ichnusa Lines	4 803	0,21%

Compagnies	Véhicules	Variation n-1
Moby Lines	31 093	-22,28%
Ichnusa Lines	31 617	26,12%



PORT DE COMMERCE DE BONIFACIO


septembre 2024

MARCHANDISES


	Marchandises du 1er au 30 septembre			Cumul Marchandises depuis le 1er Janvier		
	2023	2024	Variation	2023	2024	Variation
Régulier National	0	0	-	0	0	-
Régulier Internat°	7 180	4 451	-38,01%	63 327	49 404	-21,99%
TOTAL	7 180	4 451	-38,01%	63 327	49 404	-21,99%
Croisières	0	0	-	0	0	-
Hydrocarbures	0	0	-	0	0	-
Ciment	0	0	-	0	0	-
TOTAL	0	0	-	0	0	-
TOTAL	7 180	4 451	-38,01%	63 327	49 404	-21,99%

LIGNES
REGULIERS NAT° ET INTERNAT°

Lignes	Marchandises	Variation n-1
Santa Teresa	4 451	-38,01%

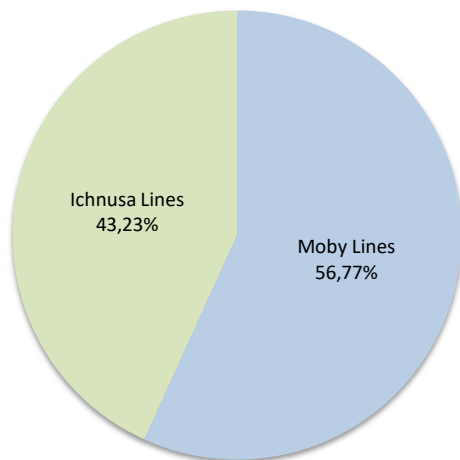


Lignes	Marchandises	Variation n-1
Santa Teresa	49 404	-21,99%



COMPAGNIES
REGULIERS NAT° ET INTERNAT°

Compagnies	Marchandises	Variation n-1
Moby Lines	2 527	-44,39%
Ichnusa Lines	1 924	-27,01%



Compagnies	Marchandises	Variation n-1
Moby Lines	32 245	-32,02%
Ichnusa Lines	17 159	7,98%

