

ROTATIONS

Rotations du 1er au 31 octobre		
2023	2024	Variation
0	0	-
260	352	35,38%
TOTAL	352	35,38%

Cumul rotations depuis le 1er Janvier		
2023	2024	Variation
0	0	-
3 062	2 812	-8,16%
3 062	2 812	-8,16%

Régulier National

Régulier Internat°

TOTAL

TOTAL

Croisières	22	16	-27,27%
------------	----	----	---------

Hydrocarbures	0	0	-
---------------	---	---	---

Ciment	0	0	-
--------	---	---	---

TOTAL	0	0	-
--------------	----------	----------	----------

TOTAL	282	368	30,50%
--------------	------------	------------	---------------

	114	96	-15,79%
--	-----	----	---------

	0	0	-
--	---	---	---

	0	0	-
--	---	---	---

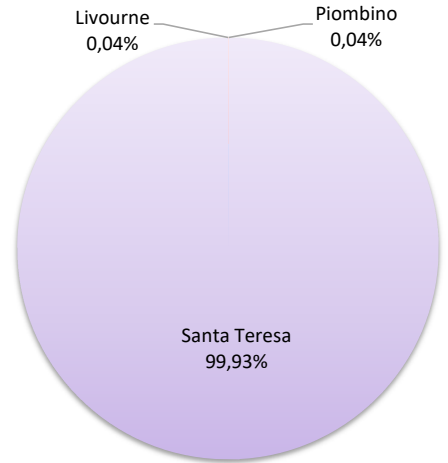
	0	0	-
--	---	---	---

TOTAL	3 176	2 908	-8,44%
--------------	--------------	--------------	---------------

Lignes	Rotations	Variation n-1
Livourne	0	-
Piombino	0	-
Porto Ferraio	0	-
Santa Teresa	352	35,38%

Lignes	Rotations	Variation n-1
Livourne	1	-
Piombino	1	-
Porto Ferraio	0	-
Santa Teresa	2 810	-8,23%

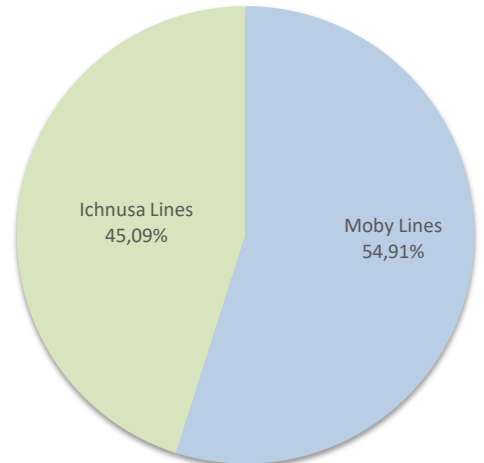
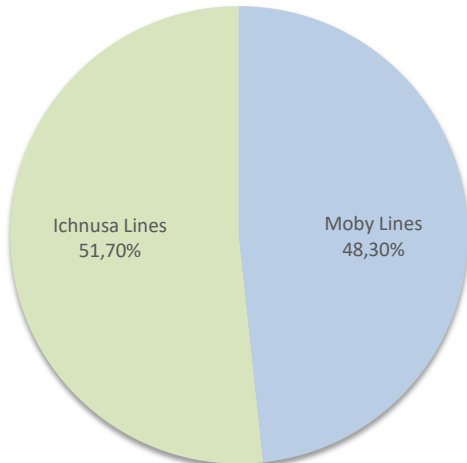
LIGNES
REGULIERS NAT° ET INTERNAT°



COMPAGNIES
REGULIERS NAT° ET INTERNAT°

Compagnies	Rotations	Variation n-1
Moby Lines	170	136,11%
Ichnusa Lines	182	-3,19%

Compagnies	Rotations	Variation n-1
Moby Lines	1 544	-17,34%
Ichnusa Lines	1 268	6,20%



PASSAGERS

	Trafic passagers du 1er au 31 octobre			Cumul passagers depuis le 1er Janvier		
	2023	2024	Variation	2023	2024	Variation
Régulier National	0	0	-	0	0	-
Régulier Internat°	18 208	22 775	25,08%	238 871	244 127	2,20%
TOTAL	18 208	22 775	25,08%	238 871	244 127	2,20%
Croisières	1 422	1 056	-25,74%	8 183	6 592	-19,44%
TOTAL	19 630	23 831	21,40%	247 054	250 719	1,48%

LIGNES

Lignes	Passagers	Variation n-1
Santa Térésa	22 775	25,08%

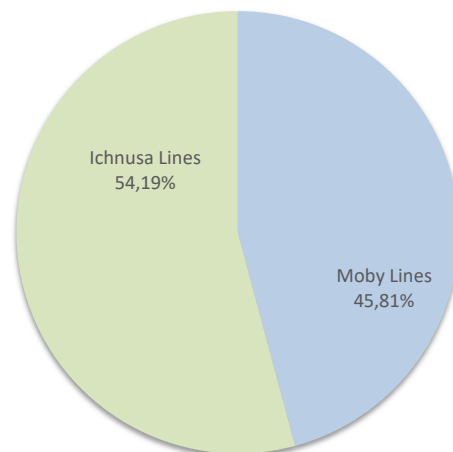
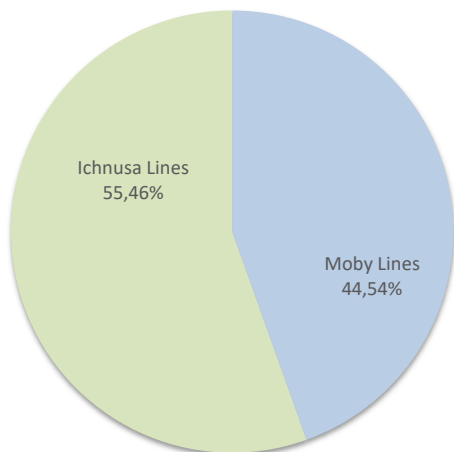
Lignes	Passagers	Variation n-1
Santa Térésa	244 127	2,20%



COMPAGNIES

Compagnies	Passagers	Variation n-1
Moby Lines	10 145	97,37%
Ichnusa Lines	12 630	-3,35%

Compagnies	Passagers	Variation n-1
Moby Lines	111 835	-20,54%
Ichnusa Lines	132 292	34,81%



PORT DE COMMERCE DE BONIFACIO

octobre 2024

VEHICULES

Véhicules du 1er au 31 Octobre		
2023	2024	Variation
0	0	-
5 663	6 585	16,28%
5 663	6 585	16,28%

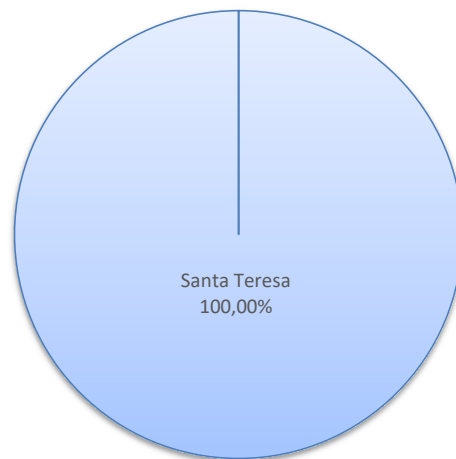
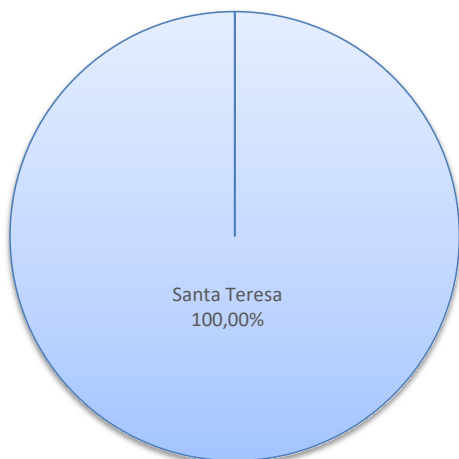
Cumul Véhicules depuis le 1er Janvier		
2023	2024	Variation
0	0	-
70 736	69 295	-2,04%
70 736	69 295	-2,04%

Régulier National
Régulier Internat°
TOTAL

Lignes	Véhicules	Variation n-1
Santa Teresa	6 585	16,28%

Lignes	Véhicules	Variation n-1
Santa Teresa	69 295	-2,04%

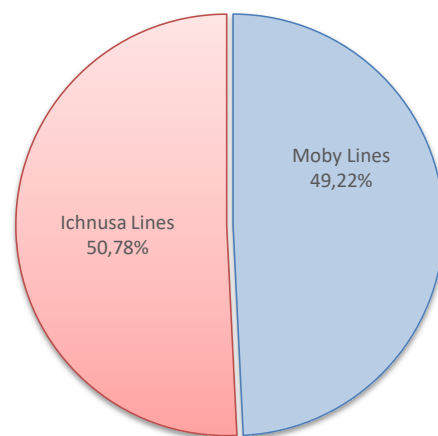
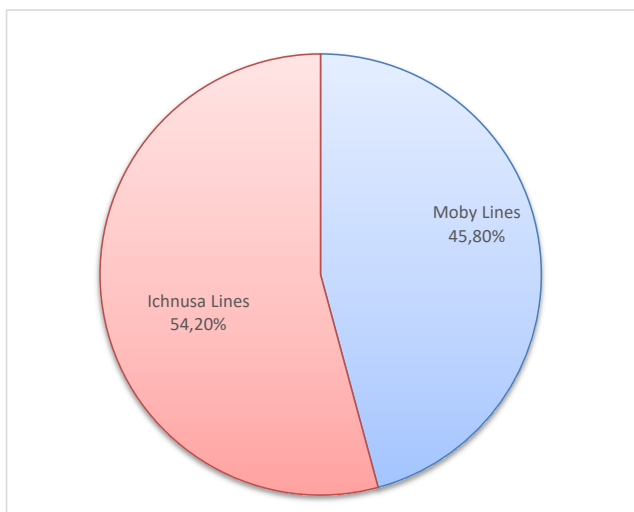
LIGNES
REGULIERS NAT° ET INTERNAT°



Compagnies	Véhicules	Variation n-1
Moby Lines	3 016	124,07%
Ichnusa Lines	3 569	-17,33%

Compagnies	Véhicules	Variation n-1
Moby Lines	34 109	-17,51%
Ichnusa Lines	35 186	19,74%

COMPAGNIES
REGULIERS NAT° ET INTERNAT°



MARCHANDISES

(Tonnage incluant la Tare)

	Marchandises du 1er au 31 octobre			Cumul Marchandises depuis le 1er Janvier		
	2023	2024	Variation	2023	2024	Variation
Régulier National	0	0	-	0	0	-
Régulier Internat°	5 959	6 210	4,21%	69 285	55 615	-19,73%
TOTAL	5 959	6 210	4,21%	69 285	55 615	-19,73%
Croisières	0	0	-	0	0	-
Hydrocarbures	0	0	-	0	0	-
Ciment	0	0	-	0	0	-
TOTAL	0	0	-	0	0	-
TOTAL	5 959	6 210	4,21%	69 285	55 615	-19,73%

Lignes	Marchandises	Variation n-1
Santa Teresa	6 210	4,21%

Lignes	Marchandises	Variation n-1
Santa Teresa	55 615	-19,73%

LIGNES
REGULIERS NAT° ET INTERNAT°



COMPAGNIES
REGULIERS NAT° ET INTERNAT°

Compagnies	Marchandises	Variation n-1
Moby Lines	3 354	107,16%
Ichnusa Lines	2 856	-34,19%

Compagnies	Marchandises	Variation n-1
Moby Lines	35 600	-27,43%
Ichnusa Lines	20 015	-1,07%

