

ROTATIONS

	Rotations du 1er au 31 décembre		
	2023	2024	Variation
Régulier National	0	0	-
Régulier Internat°	150	0	-100,00%
TOTAL	150	0	-100,00%
Croisières	0	0	-
Hydrocarbures	0	0	-
Ciment	0	0	-
TOTAL	0	0	-
TOTAL	150	0	-100,00%

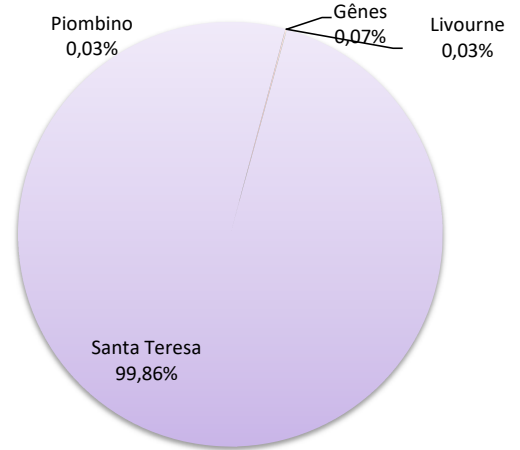
	Cumul rotations depuis le 1er Janvier		
	2023	2024	Variation
Régulier National	0	0	-
Régulier Internat°	3 344	2 914	-12,86%
TOTAL	3 344	2 914	-12,86%
Croisières	114	96	-15,79%
Hydrocarbures	0	0	-
Ciment	0	0	-
TOTAL	0	0	-
TOTAL	3 458	3 010	-12,96%

LIGNES
REGULIERS NAT° ET INTERNAT°

Lignes	Rotations	Variation n-1
Livourne	0	-
Gênes	0	-
Piombino	0	-
Santa Teresa	0	-100,00%

Lignes	Rotations	Variation n-1
Livourne	1	-
Gênes	2	-
Piombino	1	-
Santa Teresa	2 910	-12,98%

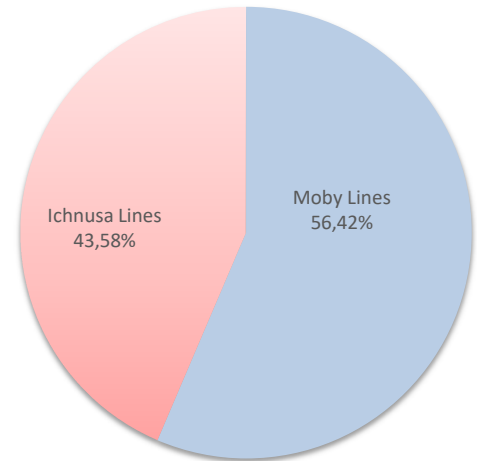
Santa Teresa
0,00%



COMPAGNIES
REGULIERS NAT° ET INTERNAT°

Compagnies	Rotations	Variation n-1
Moby Lines	0	-100,00%
Ichnusa Lines	0	-

Compagnies	Rotations	Variation n-1
Moby Lines	1 644	-23,53%
Ichnusa Lines	1 270	6,37%



PORT DE COMMERCE DE BONIFACIO

décembre 2024

PASSAGERS

	Trafic passagers du 1er au 31 décembre		
	2023	2024	Variation
Régulier National	0	0	-
Régulier Internat°	5 285	0	-100,00%
TOTAL	5 285	0	-100,00%

	Cumul passagers depuis le 1er Janvier		
	2023	2024	Variation
	0	0	-
	248 335	249 738	0,56%
TOTAL	248 335	249 738	0,56%

	2023	2024	Variation
Croisières	0	0	-
TOTAL	5 285	0	-100,00%

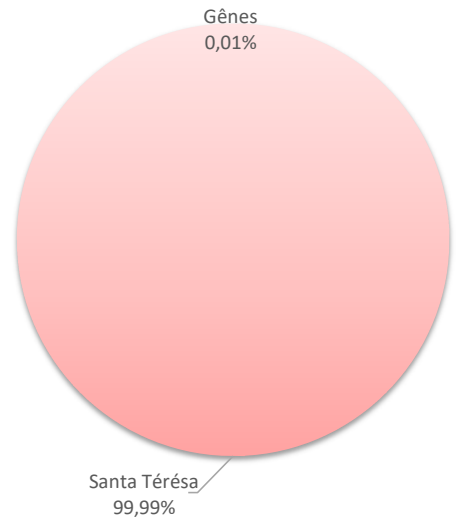
	2023	2024	Variation
Croisières	8 183	6 592	-19,44%
TOTAL	256 518	256 330	-0,07%

LIGNES

Lignes	Passagers	Variation n-1
Gênes	0	-
Santa Térésa	0	-100,00%

Lignes	Passagers	Variation n-1
Gênes	16	-
Santa Térésa	249 722	0,56%

Santa Térésa
0,00%

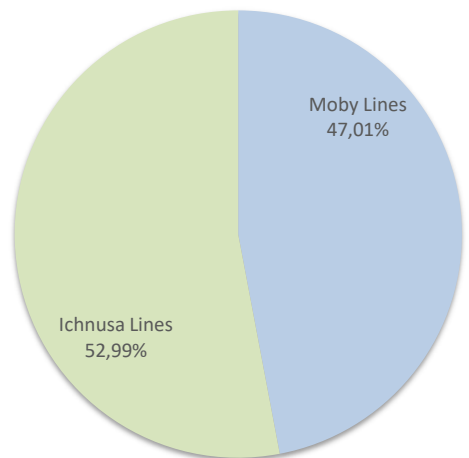


COMPAGNIES

Compagnies	Passagers	Variation n-1
Moby Lines	0	-100,00%
Ichnusa Lines	0	-

Compagnies	Passagers	Variation n-1
Moby Lines	117 408	-21,83%
Ichnusa Lines	132 330	34,85%

Moby Lines
0,00%



PORT DE COMMERCE DE BONIFACIO

décembre 2024

VEHICULES

Véhicules du 1er au 31 Décembre		
2023	2024	Variation
0	0	-
2 493	0	-100,00%
2 493	0	-100,00%

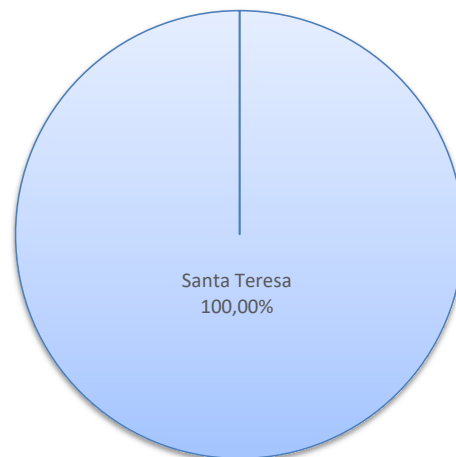
Cumul Véhicules depuis le 1er Janvier		
2023	2024	Variation
0	0	-
75 336	71 543	-5,03%
75 336	71 543	-5,03%

Régulier National
Régulier Internat°
TOTAL

Lignes	Véhicules	Variation n-1
Santa Teresa	0	-100,00%

Lignes	Véhicules	Variation n-1
Santa Teresa	71 543	-5,03%

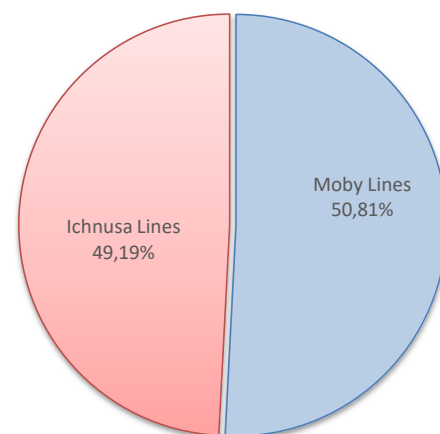
LIGNES
REGULIERS NAT° ET INTERNAT°



Compagnies	Véhicules	Variation n-1
Moby Lines	0	-100,00%
Ichnusa Lines	0	-

Compagnies	Véhicules	Variation n-1
Moby Lines	36 349	-20,89%
Ichnusa Lines	35 194	19,76%

COMPAGNIES
REGULIERS NAT° ET INTERNAT°



MARCHANDISES

(Tonnage incluant la Tare)

	Marchandises du 1er au 31 décembre			Cumul marchandises depuis le 1er Janvier		
	2023	2024	Variation	2023	2024	Variation
Régulier National	0	0	-	0	0	-
Régulier Internat°	5 488	0	-100,00%	80 410	57 541	-28,44%
TOTAL	5 488	0	-100,00%	80 410	57 541	-28,44%
Croisières	0	0	-	0	0	-
Hydrocarbures	0	0	-	0	0	-
Ciment	0	0	-	0	0	-
TOTAL	0	0	-	0	0	-
TOTAL	5 488	0	-100,00%	80 410	57 541	-28,44%

LIGNES
REGULIERS NAT° ET INTERNAT°

Lignes	Marchandises	Variation n-1
Santa Teresa	0	-100,00%

Santa Teresa
0,00%

Lignes	Marchandises	Variation n-1
Santa Teresa	57 541	-28,44%



COMPAGNIES
REGULIERS NAT° ET INTERNAT°

Compagnies	Marchandises	Variation n-1
Moby Lines	0	-100,00%
Ichnusa Lines	0	-

Moby Lines
0,00%

Compagnies	Marchandises	Variation n-1
Moby Lines	37 526	-37,64%
Ichnusa Lines	20 015	-1,07%

