

PORT DE COMMERCE DE BONIFACIO

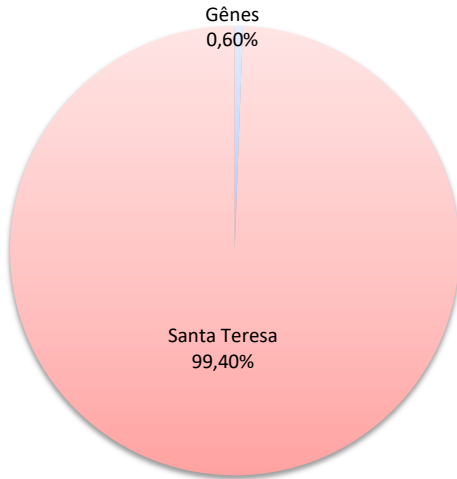
mars 2025

ROTATIONS

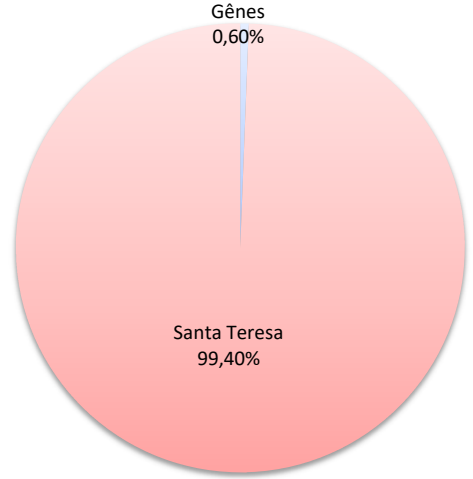
	Rotations			Cumul rotations depuis le 1er Janvier		
	2024	2025	Variation	2024	2025	Variation
Régulier National	0	0	-	0	0	-
Régulier Internat°	204	168	-17,65%	528	168	-68,18%
TOTAL	204	168	-17,65%	528	168	-68,18%
Croisières	0	0	-	0	0	-
Hydrocarbures	0	0	-	0	0	-
Ciment	0	0	-	0	0	-
TOTAL	0	0	-	0	0	-
TOTAL	204	168	-17,65%	528	168	-68,18%

LIGNES REGULIERS NAT° ET INTERNAT°

Lignes	Rotations	Variation n-1
Gênes	1	-
Santa Teresa	167	-18,14%



Lignes	Rotations	Variation n-1
Gênes	1	-
Santa Teresa	167	-68,37%



COMPAGNIES REGULIERS NAT° ET INTERNAT°

Compagnies	Rotations	Variation n-1
Moby Lines	168	-17,65%



Compagnies	Rotations	Variation n-1
Moby Lines	168	-68,18%



TRAFIC PASSAGERS

	Passagers			Cumul passagers depuis le 1er Janvier		
	2024	2025	Variation	2024	2025	Variation
Régulier National	0	0	-	0	0	-
Régulier Internat°	7 925	5 096	-35,70%	17 593	5 096	-71,03%
TOTAL	7 925	5 096	-35,70%	17 593	5 096	-71,03%
Croisières	0	0	-	0	0	-
TOTAL	7 925	5 096	-35,70%	17 593	5 096	-71,03%

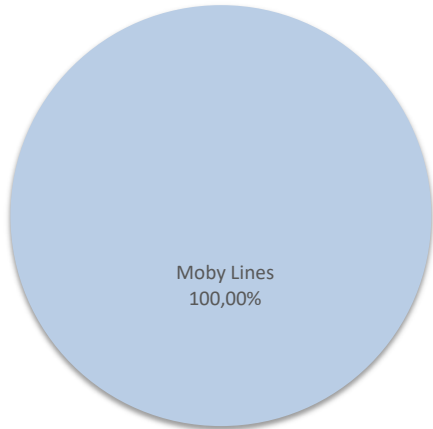
LIGNES

Lignes	Passagers	Variation n-1	Lignes	Passagers	Variation n-1
Santa Térésa	5 096	-35,70%	Santa Térésa	5 096	-71,03%



COMPAGNIES

Compagnies	Passagers	Variation n-1	Compagnies	Passagers	Variation n-1
Moby Lines	5 096	-35,70%	Moby Lines	5 096	-71,03%



PORT DE COMMERCE DE BONIFACIO

mars 2025

VEHICULES

Régulier National
Régulier Internat°
TOTAL

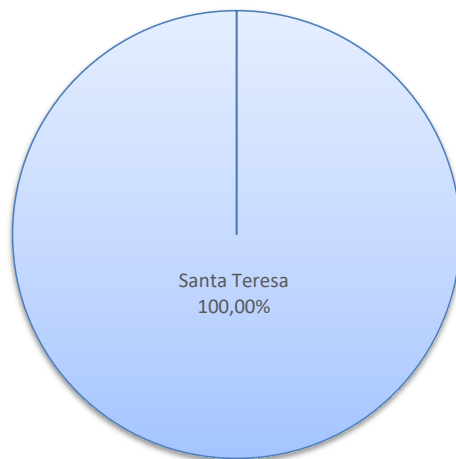
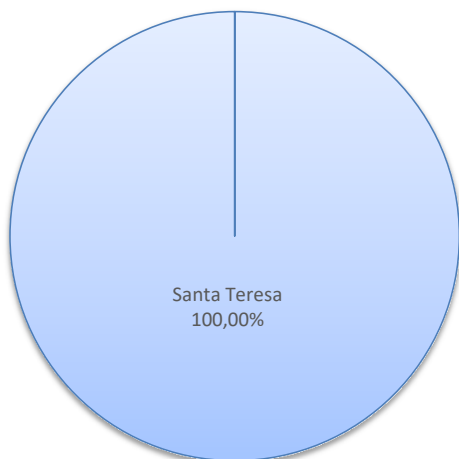
Véhicules du 1er au 31 Mars		
2024	2025	Variation
0	0	-
3 582	2 389	-33,31%
3 582	2 389	-33,31%

Cumul Véhicules depuis le 1er Janvier		
2024	2025	Variation
0	0	-
8 229	2 389	-70,97%
8 229	2 389	-70,97%

LIGNES
REGULIERS NAT° ET INTERNAT°

Lignes	Véhicules	Variation n-1
Santa Teresa	2 389	-33,31%

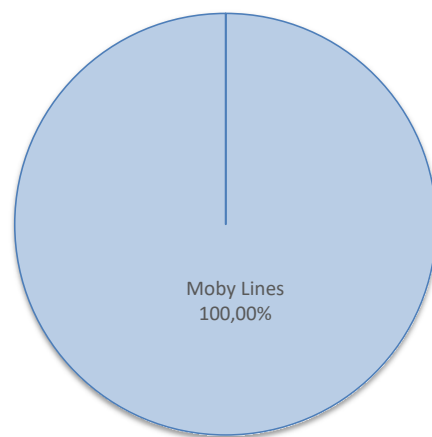
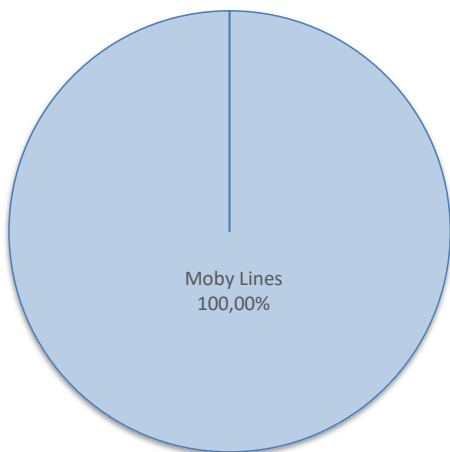
Lignes	Véhicules	Variation n-1
Santa Teresa	2 389	-70,97%



COMPAGNIES
REGULIERS NAT° ET INTERNAT°

Compagnies	Véhicules	Variation n-1
Moby Lines	2 389	-33,31%

Compagnies	Véhicules	Variation n-1
Moby Lines	2 389	-70,97%



PORT DE COMMERCE DE BONIFACIO

mars 2025

MARCHANDISES

	Marchandises			Cumul Marchandises depuis le 1er Janvier		
	2024	2025	Variation	2024	2025	Variation
Régulier National	0	0	-	0	0	-
Régulier Internat°	6 256	3 492	-44,18%	16 285	3 492	-78,56%
TOTAL	6 256	3 492	-44,18%	16 285	3 492	-78,56%
Croisières	0	0	-	0	0	-
Hydrocarbures	0	0	-	0	0	-
Ciment	0	0	-	0	0	-
TOTAL	0	0	-	0	0	-
TOTAL	6 256	3 492	-44,18%	16 285	3 492	-78,56%

LIGNES
REGULIERS NAT° ET INTERNAT°

Lignes	Marchandises	Variation n-1
Santa Teresa	3 492	-44,18%

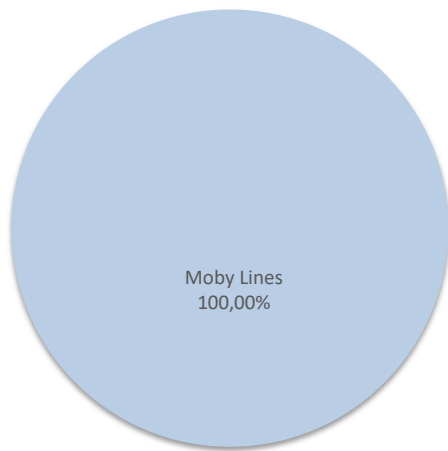


Lignes	Marchandises	Variation n-1
Santa Teresa	3 492	-78,56%



COMPAGNIES
REGULIERS NAT° ET INTERNAT°

Compagnies	Marchandises	Variation n-1
Moby Lines	3 492	-44,18%



Compagnies	Marchandises	Variation n-1
Moby Lines	3 492	-78,56%

