

ROTATIONS

	Rotations du 1er au 28 février		
	2025	2026	Variation
Régulier National	0	0	-
Régulier Internat°	0	95	-
<b>TOTAL</b>	<b>0</b>	<b>95</b>	<b>-</b>

	Cumul rotations depuis le 1er Janvier		
	2025	2026	Variation
Régulier National	0	0	-
Régulier Internat°	0	242	-
<b>TOTAL</b>	<b>0</b>	<b>242</b>	<b>-</b>

Croisières	0	0	-
------------	---	---	---

Croisières	0	0	-
------------	---	---	---

Hydrocarbures	0	0	-
Ciment	0	0	-
<b>TOTAL</b>	<b>0</b>	<b>0</b>	<b>-</b>

Hydrocarbures	0	0	-
Ciment	0	0	-
<b>TOTAL</b>	<b>0</b>	<b>0</b>	<b>-</b>

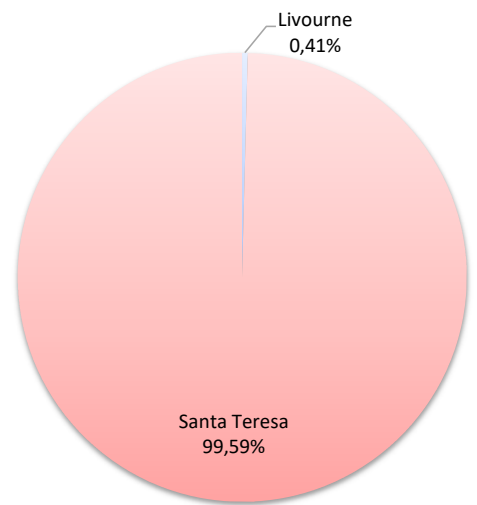
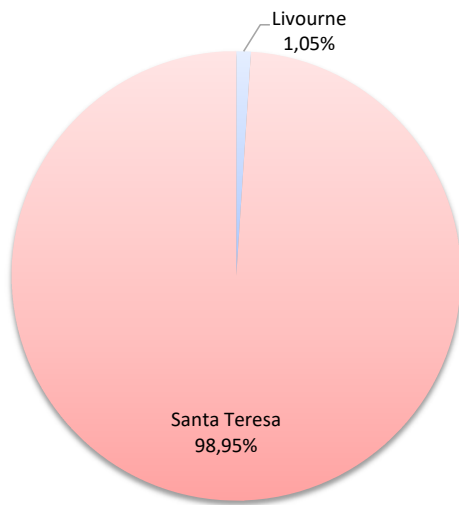
<b>TOTAL</b>	<b>0</b>	<b>95</b>	<b>-</b>
--------------	----------	-----------	----------

<b>TOTAL</b>	<b>0</b>	<b>242</b>	<b>-</b>
--------------	----------	------------	----------

LIGNES  
REGULIERS NAT° ET INTERNAT°

Lignes	Rotations	Variation n-1
Livourne	1	-
Santa Teresa	94	-

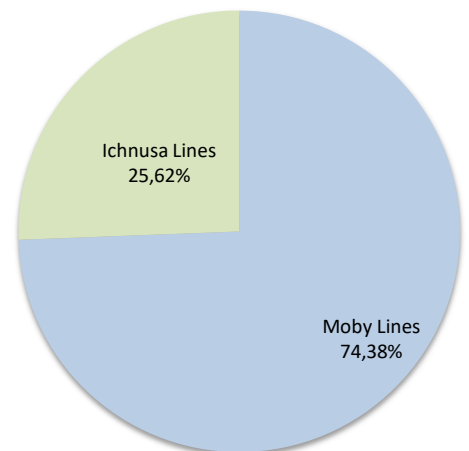
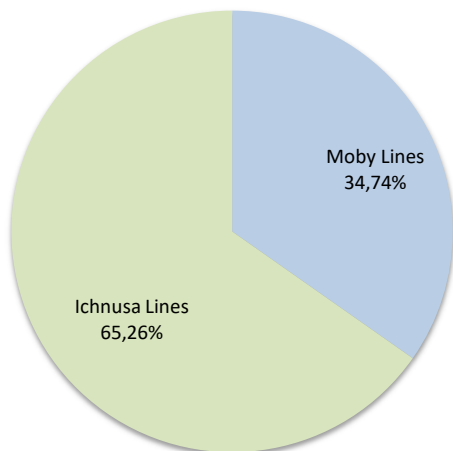
Lignes	Rotations	Variation n-1
Livourne	1	-
Santa Teresa	241	-



COMPAGNIES  
REGULIERS NAT° ET INTERNAT°

Compagnies	Rotations	Variation n-1
Moby Lines	33	-
Ichnusa Lines	62	-

Compagnies	Rotations	Variation n-1
Moby Lines	180	-
Ichnusa Lines	62	-



TRAFIC PASSAGERS

Régulier National
Régulier Internat°
<b>TOTAL</b>

Passagers du 1er au 28 février		
2025	2026	Variation
0	0	-
0	3 198	-
<b>0</b>	<b>3 198</b>	<b>-</b>

Cumul passagers depuis le 1er Janvier		
2025	2026	Variation
0	0	-
0	6 899	-
<b>0</b>	<b>6 899</b>	<b>-</b>

Croisières
------------

0	0	-
---	---	---

0	0	-
---	---	---

<b>TOTAL</b>
--------------

<b>0</b>	<b>3 198</b>	<b>-</b>
----------	--------------	----------

<b>0</b>	<b>6 899</b>	<b>-</b>
----------	--------------	----------

LIGNES

Lignes	Passagers	Variation n-1
Santa Térésa	3 198	-

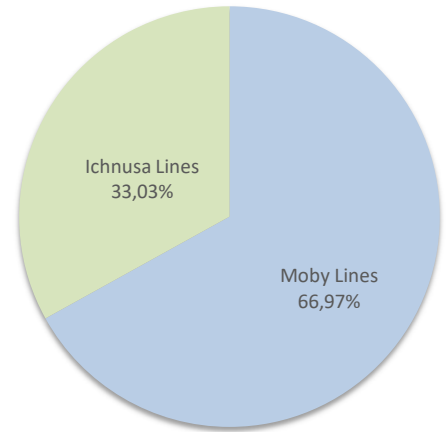
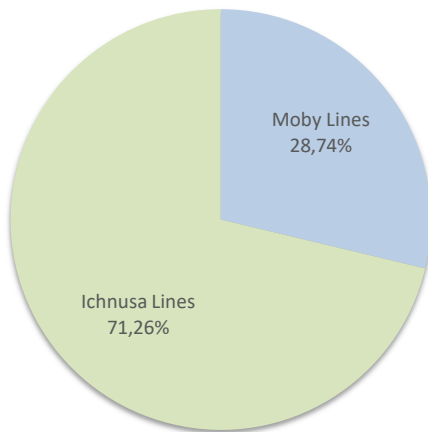
Lignes	Passagers	Variation n-1
Santa Térésa	6 899	-



COMPAGNIES

Compagnies	Passagers	Variation n-1
Moby Lines	919	-
Ichnusa Lines	2 279	-

Compagnies	Passagers	Variation n-1
Moby Lines	4 620	-
Ichnusa Lines	2 279	-



# PORT DE COMMERCE DE BONIFACIO

février 2026

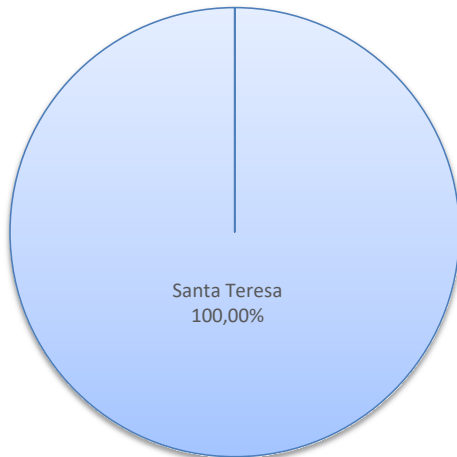
## VEHICULES

Véhicules du 1er au 28/29 Février		
2025	2026	Variation
0	0	-
0	1 523	-
<b>0</b>	<b>1 523</b>	<b>-</b>

Cumul Véhicules depuis le 1er Janvier		
2025	2026	Variation
0	0	-
0	3 296	-
<b>0</b>	<b>3 296</b>	<b>-</b>

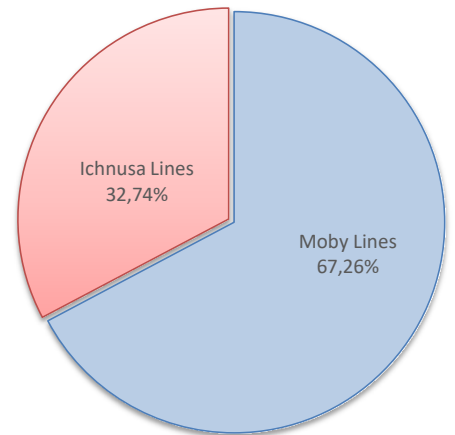
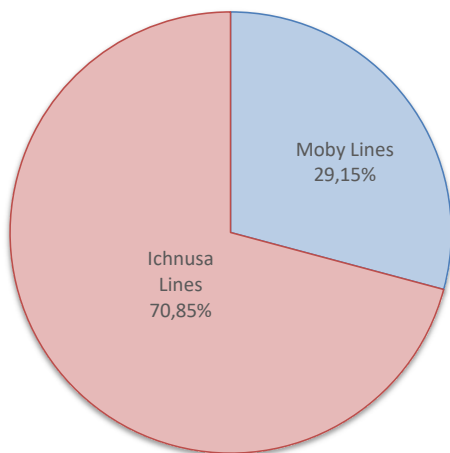
Lignes	Véhicules	Variation n-1
Santa Teresa	1 523	-

Lignes	Véhicules	Variation n-1
Santa Teresa	3 296	-



Compagnies	Véhicules	Variation n-1
Moby Lines	444	-
Ichnusa Lines	1 079	-

Compagnies	Véhicules	Variation n-1
Moby Lines	2 217	-
Ichnusa Lines	1 079	-



### LIGNES

REGULIERS NAT° ET INTERNAT°

### COMPAGNIES

REGULIERS NAT° ET INTERNAT°

MARCHANDISES

	Marchandises du 1er au 28 février			Cumul Marchandises depuis le 1er Janvier		
	2025	2026	Variation	2025	2026	Variation
Régulier National	0	0	-	0	0	-
Régulier Internat°	0	4 373	-	0	8 134	-
<b>TOTAL</b>	<b>0</b>	<b>4 373</b>	<b>-</b>	<b>0</b>	<b>8 134</b>	<b>-</b>
Croisières	0	0	-	0	0	-
Hydrocarbures	0	0	-	0	0	-
Ciment	0	0	-	0	0	-
<b>TOTAL</b>	<b>0</b>	<b>0</b>	<b>-</b>	<b>0</b>	<b>0</b>	<b>-</b>
<b>TOTAL</b>	<b>0</b>	<b>4 373</b>	<b>-</b>	<b>0</b>	<b>8 134</b>	<b>-</b>

**LIGNES**  
REGULIERS NAT° ET INTERNAT°

Lignes	Marchandises	Variation n-1
Santa Teresa	4 373	-

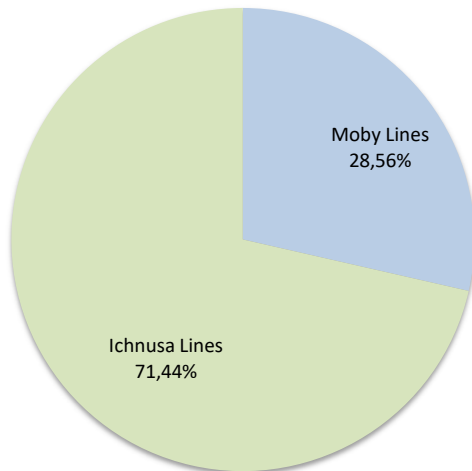


Lignes	Marchandises	Variation n-1
Santa Teresa	8 134	-



**COMPAGNIES**  
REGULIERS NAT° ET INTERNAT°

Compagnies	Marchandises	Variation n-1
Moby Lines	1 249	-
Ichnusa Lines	3 124	-



Compagnies	Marchandises	Variation n-1
Moby Lines	5 010	-
Ichnusa Lines	3 124	-

