

PORT DE COMMERCE DE BONIFACIO

mars 2026

ROTATIONS

	Rotations du 1er au 31 mars		
	2025	2026	Variation
Régulier National	0	0	-
Régulier Internat°	168	213	26,79%
TOTAL	168	213	26,79%

	Cumul rotations depuis le 1er Janvier		
	2025	2026	Variation
Régulier National	0	0	-
Régulier Internat°	168	455	170,83%
TOTAL	168	455	170,83%

Croisières	0	0	-
------------	---	---	---

Croisières	0	0	-
------------	---	---	---

Hydrocarbures	0	0	-
Ciment	0	0	-
TOTAL	0	0	-

Hydrocarbures	0	0	-
Ciment	0	0	-
TOTAL	0	0	-

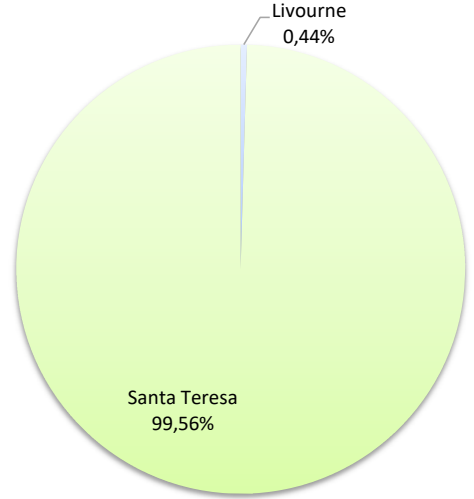
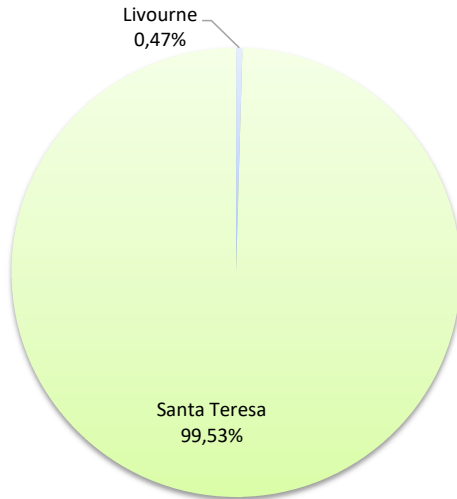
TOTAL	168	213	26,79%
--------------	------------	------------	---------------

TOTAL	168	455	170,83%
--------------	------------	------------	----------------

LIGNES REGULIERS NAT° ET INTERNAT°

Lignes	Rotations	Variation n-1
Livourne	1	-
Gênes	0	-100,00%
Santa Teresa	212	26,95%

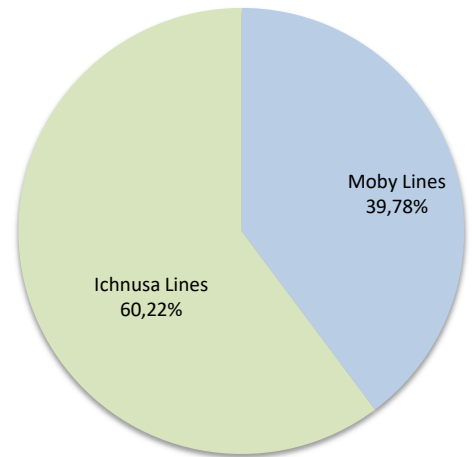
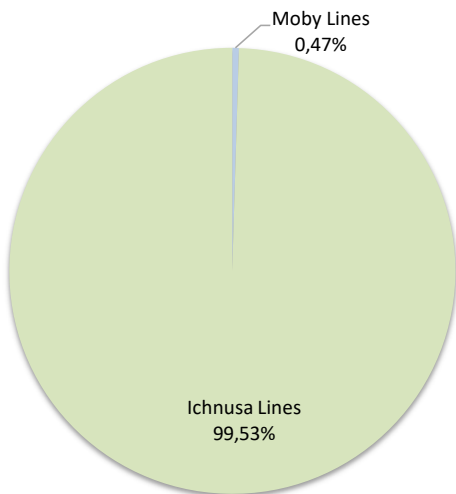
Lignes	Rotations	Variation n-1
Livourne	2	-
Gênes	0	-100,00%
Santa Teresa	453	171,26%



COMPAGNIES REGULIERS NAT° ET INTERNAT°

Compagnies	Rotations	Variation n-1
Moby Lines	1	-99,40%
Ichnusa Lines	212	-

Compagnies	Rotations	Variation n-1
Moby Lines	181	7,74%
Ichnusa Lines	274	-



TRAFIC PASSAGERS

Régulier National
Régulier Internat°
TOTAL

Passagers du 1er au 31 mars		
2025	2026	Variation
0	0	-
5 096	6 967	36,72%
5 096	6 967	36,72%

Cumul passagers depuis le 1er Janvier		
2025	2026	Variation
0	0	-
5 096	13 866	172,10%
5 096	13 866	172,10%

Croisières

0	0	-
---	---	---

0	0	-
---	---	---

TOTAL

5 096	6 967	36,72%
--------------	--------------	---------------

5 096	13 866	172,10%
--------------	---------------	----------------

Lignes	Passagers	Variation n-1
Santa Térésa	6 967	36,72%

Lignes	Passagers	Variation n-1
Santa Térésa	13 866	172,10%

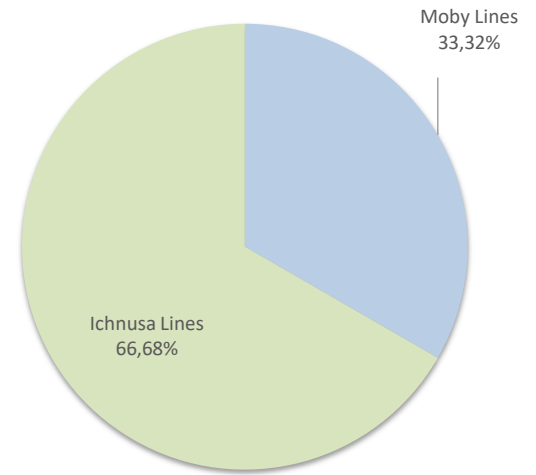
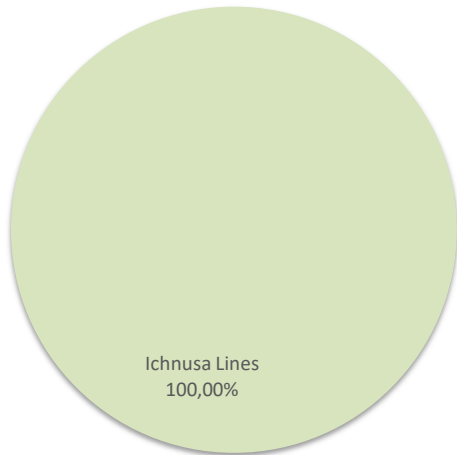
LIGNES



COMPAGNIES

Compagnies	Passagers	Variation n-1
Moby Lines	0	-100,00%
Ichnusa Lines	6 967	-

Compagnies	Passagers	Variation n-1
Moby Lines	4 620	-9,34%
Ichnusa Lines	9 246	-



PORT DE COMMERCE DE BONIFACIO

mars 2026

VEHICULES

Véhicules du 1er au 31 Mars		
2025	2026	Variation
0	0	-
2 389	3 272	36,96%
2 389	3 272	36,96%

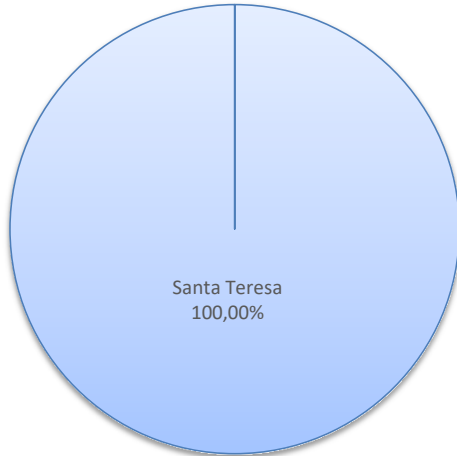
Cumul Véhicules depuis le 1er Janvier		
2025	2026	Variation
0	0	-
2 389	6 568	174,93%
2 389	6 568	174,93%

Régulier National
Régulier Internat°
TOTAL

Lignes	Véhicules	Variation n-1
Santa Teresa	3 272	36,96%

Lignes	Véhicules	Variation n-1
Santa Teresa	6 568	174,93%

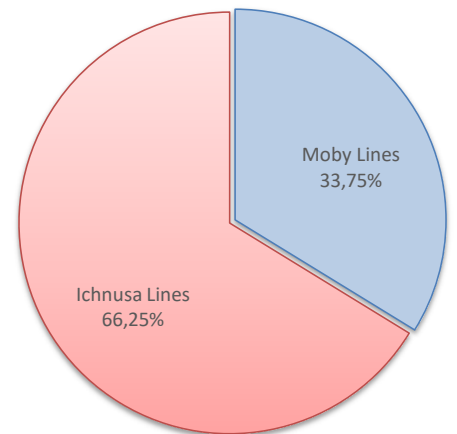
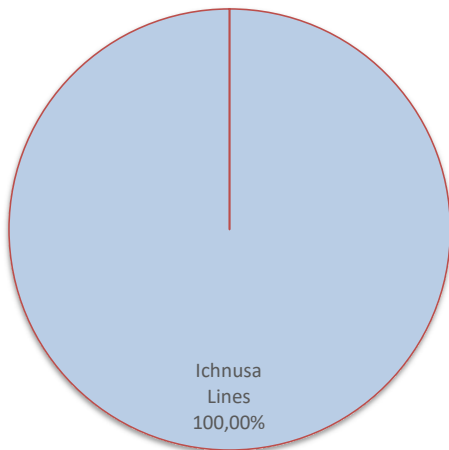
LIGNES
REGULIERS NAT° ET INTERNAT°



Compagnies	Véhicules	Variation n-1
Moby Lines	0	-100,00%
Ichnusa Lines	3 272	-

Compagnies	Véhicules	Variation n-1
Moby Lines	2 217	-7,20%
Ichnusa Lines	4 351	-

COMPAGNIES
REGULIERS NAT° ET INTERNAT°



MARCHANDISES

	Marchandises du 1er au 31 mars			Cumul Marchandises depuis le 1er Janvier		
	2025	2026	Variation	2025	2026	Variation
Régulier National	0	0	-	0	0	-
Régulier Internat°	3 492	7 716	120,96%	3 492	15 850	353,89%
TOTAL	3 492	7 716	120,96%	3 492	15 850	353,89%

Croisières	0	0	-	0	0	-
Hydrocarbures	0	0	-	0	0	-
Ciment	0	0	-	0	0	-
TOTAL	0	0	-	0	0	-

TOTAL	3 492	7 716	120,96%	3 492	15 850	353,89%
--------------	--------------	--------------	----------------	--------------	---------------	----------------

	Lignes	Marchandises	Variation n-1	Lignes	Marchandises	Variation n-1
	Santa Teresa	7 716	120,96%	Santa Teresa	15 850	353,89%

LIGNES
REGULIERS NAT° ET INTERNAT°



	Compagnies	Marchandises	Variation n-1	Compagnies	Marchandises	Variation n-1
	Moby Lines	7 716	120,96%	Moby Lines	5 010	43,47%
	Ichnusa Lines	0	-	Ichnusa Lines	10 840	-

COMPAGNIES
REGULIERS NAT° ET INTERNAT°

